
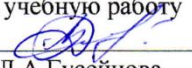
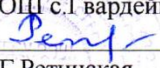


государственное бюджетное общеобразовательное учреждение Самарской области
основная общеобразовательная школа с.Гвардейцы
муниципального района Борский Самарской области

Рассмотрено:
на заседании методического
объединения
Протокол № 1
от «30» 08 2021 г.
Руководитель МО: 

Согласовано:
Ответственный
за учебную работу

Л.А.Гусейнова
от «30» 08 2021 г.

Утверждаю:
Директор
ГБОУ ООШ с.Гвардейцы

Т.Г.Ретинская
от «31» 08 2021 г.

**Рабочая программа
по технологии для 4 класса
1 ч в неделю (всего 34ч)**

с. Гвардейцы
2021 г.

Пояснительная записка

Рабочая программа по технологии для 4 класса составлена на основе Федерального государственного образовательного стандарта начального общего образования, Основной образовательной программы начального общего образования ГБОУ ООШ с.Гвардейцы на 2021-2022 учебный год, Примерной рабочей программы начального общего образования «Технология» авторов Е.А. Лутцевой, Т.П. Зуевой.

Рабочая программа рассчитана на 34 часа в год (1 час в неделю).

Планируемые предметные результаты освоения учебного предмета.

1. Общекультурные и общетрудовые компетенции. Основы культуры труда, самообслуживание

Учащийся будет иметь представление:

- о творчестве и творческих профессиях, о мировых достижениях в области техники и искусства (в рамках изученного), о наиболее значимых окружающих производствах;
- об основных правилах дизайна и их учете при конструировании изделий (единство формы, функции и декора; стилевая гармония);
- о правилах безопасного пользования бытовыми приборами.

Будут уметь:

- организовывать и выполнять свою художественно-практическую деятельность в соответствии с собственным замыслом;
- использовать знания и умения, приобретенные в ходе изучения технологии, изобразительного искусства и других учебных предметов, в собственной творческой деятельности;
- бережно относиться и защищать природу и материальный мир;
- безопасно пользоваться бытовыми приборами (розетками, электрочайником, компьютером); выполнять простой ремонт одежды (пришивать пуговицы, сшивать разрывы по шву).

2. Технология ручной обработки материалов. Основы графической грамоты

Будут знать:

- названия и свойства наиболее распространенных искусственных и синтетических материалов (бумаги, металлов, тканей);
- последовательность чтения и выполнения разметки разверток с помощью чертежных инструментов;
- основные линии чертежа (осевая и центровая);
- правила безопасной работы канцелярским ножом;
- петельную строчку, ее варианты, их назначение;
- названия нескольких видов информационных технологий и соответствующих способов передачи информации (из реального окружения учащихся).

Иметь представление:

- о дизайне, его месте и роли в современной проектной деятельности;
- об основных условиях дизайна – единстве пользы, удобства и красоты;
- о композиции изделий декоративно-прикладного характера на плоскости и в объеме;
- традициях декоративно-прикладного искусства в создании изделий;
- стилизации природных форм в технике, архитектуре и др.;
- художественных техниках (в рамках изученного).

Будут уметь:

- читать простейший чертеж (эскиз) разверток;
- выполнять разметку разверток с помощью чертежных инструментов;
- подбирать и обосновывать наиболее рациональные технологические приемы изготовления изделий;
- выполнять рицовку;
- оформлять изделия и соединять детали петельной строчкой и ее вариантами; находить и использовать дополнительную информацию из различных источников (в том числе из сети Интернет).

3. Конструирование и моделирование

Будут знать:

- простейшие способы достижения прочности конструкций.

Будут уметь:

- конструировать и моделировать изделия из разных материалов по заданным декоративно-художественным условиям;
- изменять конструкцию изделия по заданным условиям;
- выбирать способ соединения и соединительный материал в зависимости от требований конструкции.

4. Использование компьютерных технологий (практика работы на компьютере)

Будут иметь представление:

- об использовании компьютеров в различных сферах жизни и деятельности человека.

Будут знать:

- названия и основное назначение частей компьютера (с которыми работали на уроках).

Будут уметь с помощью учителя:

- создавать небольшие тексты и печатные публикации с использованием изображений на экране компьютера;
- оформлять текст (выбор шрифта, его размера и цвета, выравнивание абзаца);
- работать с доступной информацией;
- работать в программах Word, Power Point.

5. Сельскохозяйственный труд

Будут знать:

Особенности технологии выращивания однолетних, многолетних растения, правила сбора и хранения семян, профессии, связанные с выращиванием цветов. Правила оформления цветочных клумб.

Будут уметь:

организовывать безопасный рациональный труд, определять качество

семян, подготавливать семена к посеву, подготавливать почву к посеву, вносить удобрения, выбирать цветы для клумбы, ухаживать за цветочными культурами.

Планируемые личностные результаты освоения предмета.

- воспитание и развитие социально и личностно значимых качеств, индивидуально-личностных позиций, ценностных установок;
- внимательное и доброжелательное отношение к сверстникам, младшим и старшим;
- готовность прийти на помощь;
- заботливость, чуткость, общительность;
- уверенность в себе, самоуважение;
- самостоятельность, ответственность;
- уважительное отношение к культуре всех народов;
- трудолюбие;
- уважительное отношение к своему и чужому труду и его результатам;
- самооценка;

Содержание учебного предмета

Информационная мастерская (4 часа)

Вспомним и обсудим! Информация. Интернет. Создание текста на компьютере. Создание презентаций. Программа Power Point. Проверим себя.

Сельскохозяйственный труд (5 часов)

Основные направления сельскохозяйственного труда. Декоративное садоводство и цветоводство. Сбор и хранение семян. Оформление выставки «Дары осени». Профессии, связанные с выращиванием цветов. Оформление клумб. Подготовка, посадка цветочных семян растений и уход за цветочными культурами.

Проект «Дружный класс» (3 часа)

Презентация класса. Эмблема класса. Папка «Мои достижения».

Проверим себя

Студия «Реклама» (3 часа)

Реклама и маркетинг. Упаковка для мелочей. Коробка для подарка. Упаковка для сюрприза. Проверим себя.

Студия «Декор интерьера» (4 часа)

Интерьеры разных времён. Художественная техника «декупаж» Плетённые салфетки. Цветы из креповой бумаги. Сувениры на проволочных кольцах. Изделия из полимеров. Проверим себя.

Новогодняя студия (3 часа)

Новогодние традиции. Игрушки из зубочисток. Игрушки из трубочек для коктейля. Проверим себя.

Студия «Мода» (5 часов)

История одежды и текстильных материалов. Исторический костюм. Одежда народов России. Синтетические ткани. Твоя школьная форма. Объёмные рамки. Аксессуары одежды. Вышивка лентами. Проверим себя.

Студия «Подарки» (3 часа)

День защитника Отечества. Плетёная открытка. Весенние цветы. Проверим себя.

Студия «Игрушки» (4 часа)

История игрушек. Игрушка – попрыгушка. Качающиеся игрушки. Подвижная игрушка «Щелкунчик» Игрушка с рычажным механизмом. Подготовка портфолио. Проверим себя.

Тематическое планирование

№ урока	Тема урока	Кол-во часов
	Информационная мастерская (4ч.)	
1	Вспомним и обсудим	1
2	Информация. Интернет	1
3	Создание текста на компьютере	1

4	Создание презентации	1
	Сельскохозяйственный труд (2ч.)	
5	Основные направления сельскохозяйственного труда. Декоративное садоводство и цветоводство.	1
6	Сбор и хранение семян. Оформление выставки «Дары осени».	1
	Проект «Дружный класс» (3ч.)	
7	Презентация класса	1
8	Эмблема класса	1
9	Папка «Мои достижения»	1
	Студия «Реклама» (3ч.)	
10	Реклама. Упаковка для мелочей	1
11	Коробка для подарка	1
12	Упаковка для сюрприза	1
	Новогодняя студия(3ч.)	
13	Новогодние традиции	1
14	Игрушки из зубочисток	1
15	Игрушки из трубочек для коктейля	1
	Студия «Декор интерьера» (4ч.)	
16	Интерьеры разных времен. Художественная техника «декупаж»	1
17	Плетение салфетки	1
18	Цветы из креповой бумаги	1
19	Сувениры из проволочных колец. Изделия из полимеров	1
	Студия «Мода» (5ч.)	
20	История одежды и текстильных материалов. Исторический костюм. Одежда народов России	1
21	Синтетические ткани. Твоя школьная форма	1
22-23	Аксессуары одежды. Вышивка лентами	2

24	Плетеная открытка	1
	Студия «Подарки» (3ч.)	
25	День защитников Отечества	1
26	Лабиринт	1
27	Весенние цветы	1
	Студия «Игрушки» (3ч.)	
28	История игрушек	1
29-30	Подвижная игрушка.	2
31	Подготовка портфолио	
	Сельскохозяйственный труд (3ч.)	
32	Профессии, связанные с выращиванием цветов.	1
33-34	Оформление клумб. Подготовка, посадка цветочных семян растений и уход за цветочными культурами	1